

Die neue Caravan Generation

Camper[®] | Nomad | Beduin Scandinavia



Dethleffs
Ein Freund der Familie



Die Klassiker von Dethleffs

Dreimal neu erfunden!

Als Arist Dethleffs 1931 das Wohnauto erfand, konnte er nicht ahnen, dass er nicht nur ein Reisegefahr für seine Familie erfunden hatte, sondern eine komplett neue Urlaubsform. Camping wurde in den 50er Jahren groß und ist seither für viele Menschen die schönste aller Urlaubsformen.

Untrennbar verbunden mit dieser Entwicklung sind die klangvollen Namen Camper®, Nomad und Beduin. Modelle, die schon seit Jahrzehnten für die Dethleffs Qualität aus dem Allgäu stehen. In der neuesten Generation wurden die Klassiker von Dethleffs von grundauf überarbeitet und belegen einmal mehr den Pioniergedanken von Arist Dethleffs.

Herzlich willkommen im Original!



Der Familien-Caravan

Der Camper® ist der perfekte Familien-caravan und das schon seit 1952. In der neuesten Generation wurde er wieder ein Stückchen besser gemacht: mit erweiterter Ausstattung und einem modernen Interieur, in dem sich die ganze Familie sofort wohlfühlt. Immer mit an Bord: eine umfangreiche Serienausstattung, zu der bereits eine Warmwasseraufbereitung gehört und eine vorbildliche Sicherheitsausstattung inklusive Premium-Chassis von Alko mit Stoßdämpfern, Antischlingerkupplung und sich selbst nachstellenden AAA-Bremsen.

Ideal für Familien: die genialen Familiengrundrisse mit Stockbetten und im 730 FKR sogar mit zusätzlicher Sitzgruppe für die Kids.

Bei quer angebrachten Stockbetten lässt sich oft auf Wunsch ein drittes Stockbett integrieren.



WOHNEN

Yes we camp!

Der ideale Lebensraum für große und kleine Camper! Geradlinig und modern präsentiert sich das neu gestaltete Interieur des Camper®. Die schicke Kombination aus salbeigrünen Dachschrankklappen, beige Flächen und einem modernen Holzton, erzeugt einen spannenden Kontrast zu den schwarzen Akzenten und belebt den Raum.

- + „Schwebende Rücklehnen“ schaffen eine enorme Leichtigkeit des Raums
- + Die geradlinigen, grifflosen Dachschranke sind unten leicht eingezogen, was der Kopffreiheit zugute kommt
- + Drei coole Polsterstoffe stehen zur Auswahl, teils zweifarbig, mit interessanten Steppungen und feiner Materialität
- + Große Auswahl an familiengerechten Stockbett-Grundrissen – oft auch mit 3er-Stockbett möglich



Der Camper 560 FMK bietet bis zu 6 Schlafplätze, wenn das optionale 3er-Stockbett bestellt wird. An der großen Rundsitzecke finden alle Platz. • 560 FMK | Downtown

So lebt es sich im Camper®.



Platz und Stauraum im Überfluss bieten die Küchencenter im Camper®. Die neue Kocher-/Spülen-Anordnung schafft genügend Arbeitsfläche im vorderen Bereich. So macht Kochen auch im Urlaub Spaß.

Die 137 l große Kühl-/Gefrierkombination ist serienmäßig an Bord. Da passt richtig was rein und alles bleibt frisch.

Hier schläft es sich gut! Auf 15 cm dicken 7-Zonen-Kaltschaummatratzen aus klimaregulierendem Material. Am offenen Waschbecken hat man jede Menge Bewegungsfreiheit. Alternativ kann auch ein geschlossenes Bad bestellt werden. • 560 FMK



Der neue Gasherd mit elektrischer Zündung ist mit besonders stabilen Topfaufgaben ausgestattet. Die Brenner sind so angeordnet, dass man mit einer großen Pfanne und einem normalen Topf auch wirklich gleichzeitig kochen kann.

Im praktischen Küchenauszug werden Gewürze, Essig, Öl und auch größere Flaschen sicher transportiert und sind immer schnell griffbereit (modellabhängig).



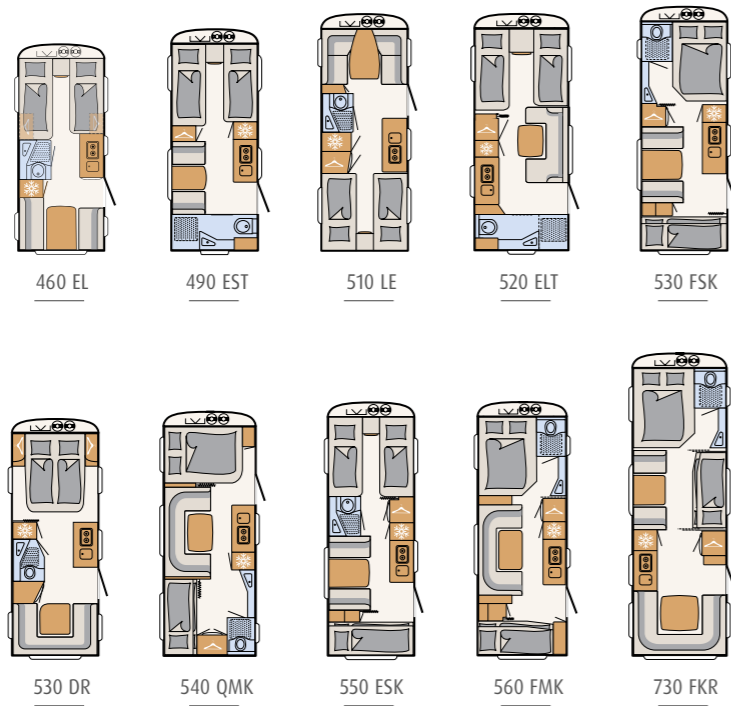
Einzelbetten sind beliebt, weil man aufstehen kann ohne den Partner zu wecken. Auf Wunsch können die Einzelbetten über einen ausziehbaren Lattenrost und Polster Elemente zur riesigen Liegewiese umgebaut werden. • 460 EST

Kinder lieben Stockbetten! Die meisten Querstockbetten können auch als 3er-Stockbett geordert werden. Für Ordnung im Kinderzimmer sorgen ein Kleider- und ein Wäscheschrank. • 560 FMK

Ansichten



Grundrisse



Polster



Downtown (Standard)



Rooftop



City Vibes

Highlights

Noch viel mehr Informationen zum neuen Camper® finden Sie unter:
www.dethleffs.de/camper



1



2



3



4



5



6

- 1 Hereinspaziert! Die 650 mm breite Aufbau-tür bietet bequemen Zugang und ist mit einem safelock Schloss mit zwei Stahlbolzen gut gesichert
- 3 Auf den 150 mm dicken, 7-Zonen-Kaltschaummatratzen aus klimaregulierendem Material und einer Holz-lattenunterfederung schläft es sich einfach hervorragend
- 5 Der Camper® bietet jede Menge gut zugängliche Stauräume. Mindestens ein großer Stauraum ist auch per Serviceklappe von außen zugänglich

- 2 Viel Platz auch in den Sitztruhen. Diese können übrigens geöffnet werden, ohne die Polster zu entfernen. Ein Aufsteller hält die Klappe offen.
- 4 Die Dachschränke sind mit dem Dethleffs AirPlus-System ausgestattet, das die Bildung von Kondenswasser an den Innenwänden verhindert
- 6 Die schicken schwarzen Strahler sind innerhalb der Strom-schienen je nach Bedarf umsetzbar – gleiches gilt für die USB-Ladebuchse.

Der schicke Reisecaravan.

Reisen mit Stil und Komfort, das ist das Selbstverständnis des Nomad. In der neuen Generation entwickelt er sich konsequent weiter, mit einem neuen, mehr als schicken Design und vielen überzeugenden Ausstattungsfeatures. Zehn Modellvarianten, drei Wohnwelten, stimmige Stylingpakete und jede Menge weitere Ausstattungsmöglichkeiten machen den Nomad zum perfect Match für Individualisten.



Schöner Wohnen mit Stil.

Im Wohnraum des neuen Nomad harmonieren das warme Holz-Dekor der Möbel, basaltgraue Dachschrankklappen sowie kieselgraue Arbeitsflächen perfekt miteinander und schaffen einen stilvollen Lebensraum zu Wohlfühlen. Dazu trägt auch das durchdachte Lichtkonzept bei, mit indirekten Lichtquellen ober- und unterhalb der Dachschränke, an der Küchenarbeitsfläche und einer hinterleuchteten Küchenrückwand.

- + Stilvolles, modernes Interieurdesign
- + Geradliniges Möbeldesign mit grifflosen Fronten
- + Umfassendes Lichtkonzept mit vielen indirekten Lichtquellen
- + Schick designte Eckelemente mit Ablagemöglichkeit
- + Offene Ablagen schaffen Freiraum und einen luftigen Raumeindruck



Das aufwendige Lichtkonzept verzaubert mit einer Vielzahl unterschiedlicher Lichtquellen. Sogar die Küchenrückwand und die Arbeitsfläche sind illuminiert. • 560 FMK | Olea

So lebt es sich im Nomad.



Ein vollausgestattetes Küchencenter mit viel Platz und Stauraum sorgt für Gourmetfreuden im Urlaub. Besonders elegant sind die randlosen Küchenabdeckungen. • 490 EST



Schwebende Rückenlehnen, offene Ablagen und schicke Eckelemente schaffen einen Raum voller Leichtigkeit. Die Sitzgruppe lässt sich auf Wunsch zu einem weiteren Doppelbett umbauen. • 490 EST | Lona



Die massiven Topfauflagen zeugen von Qualität. Die Brenner-Abstände sind so gewählt, dass mit einer großen Pfanne und einem Topf auch wirklich gleichzeitig gekocht werden kann.



Fix zur Hand! Gewürze, Konserven und sogar große Flaschen finden im komfortablen Küchenauszug Platz (modellabhängig).

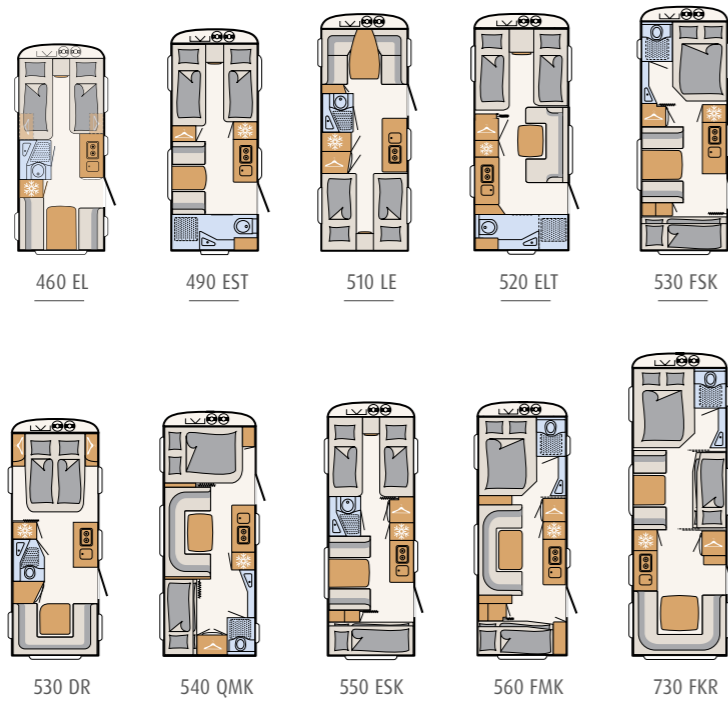


Im großen Heckbad mit separater Duschkabine hat man wunderbar viel Bewegungsfreiheit. Das große Fenster mit Fliegengitter- und Verdunklungsrollo sorgt für den nötigen Luftaustausch nach dem Duschen. • 490 EST

Ansichten



Grundrisse



Polster



Selma (Standard)



Olea



Lona

Highlights


Noch viel mehr Informationen zum neuen Nomad finden Sie unter:
www.dethleffs.de/nomad



1



2



3



4



5



6

- 1 Einfach praktisch! 650 mm breite Eingangstür mit Fenster, Jalousie und Mülleimer. Und dank des safelock-Schließsystems mit zwei massiven Stahlbolzen auch richtig sicher.
- 3 Einfach gut schlafen! Das ist auf den 15 cm dicken 7-Zonen-Kaltschaummatratzen auf ergonomischen Holzlattenrosten gar kein Problem.
- 5 Der gehobene Designstil setzt sich auch im Bad fort: mit schwarzen Armaturen und einer Ablagefläche mit Waschbecken aus einem Guss.

- 2 Sicher auf Reisen: Alko Marken-Fahrgestell mit Stoßdämpfern, selbstnachstellenden AAA-Bremsen und Anti-Schlinger-Kupplung.
- 4 Der Gasflaschendeckel schwingt parallel und damit platzsparend nach oben, so dass Fahrräder auf der Deichsel nicht abgebaut werden müssen.
- 6 Die Strahler in den Stromschienen können flexibel versetzt werden. Genauso wie die praktische USB Steckdose.

Der Winterspezialist.

Schon seit 1956 ist der Beduin der Inbegriff für luxuriösen Caravan-Komfort. Den Zusatz „Scandinavia“ verdient er sich durch seine spezielle, auf eine Ganzjahresnutzung ausgelegte Konstruktion. Dazu gehört eine serienmäßige Warmwasserheizung genauso, wie eine elektrische Fußbodenerwärmung.

Unser Versprechen: Caravan-Genuss auch bei eisigen Temperaturen!



So sieht großzügiges Wohnen aus.

Der Beduin Scandinavia kombiniert einen skandinavisch inspirierten Einrichtungsstil mit üppiger Bewegungsfreiheit. Das Ergebnis: Ein Wohnerlebnis das seines gleichen sucht und nur noch von der exzellenten Ausstattung getoppt wird.

Ein besonderes Wohn-Highlight ist das Light Moments Lichtkonzept im Beduin Scandinavia. Mit Dimmfunktion und auf drei separat ansteuerbaren Ebenen illuminiert es den Wohnraum passend zur jeweiligen Stimmung. Das ist – einfach schöner wohnen!

- + Warmwasser-Heizung für Wohnkomfort wie Zuhause
- + Elektrische Fußbodenerwärmung! Warme Füße selbst bei eisigen Temperaturen
- + Ausladende Bugküche mit enormen Stauräumen, viel Arbeitsfläche und Bewegungsfreiheit
- + Komfortables Heck-Bad über die gesamte Fahrzeugbreite mit separater Duschkabine



Die ergonomisch ausgeformten Polster laden zum Entspannen ein. Insgesamt drei Wohnwelten stehen zur Auswahl. Die hier abgebildete Wohnwelt Tropea ist mit einer speziellen Fleckenschutz-Versiegelung vor Verschmutzung geschützt. - 690 BQT | Tropea

So lebt es sich im Beduin Scandinavia.



Die Bugküchen im Beduin sind einfach phänomenal! Ausstattung, Arbeitsfläche, Stauraum, Bewegungsfreiheit – besser geht es nicht. Und die große Fensterfront sorgt für Helligkeit, frische Luft und einen wunderbaren Blick nach draußen. • 690 BQT



Das großzügige Queensbett lässt sich in der Länge verschieben, so dass tagsüber ein noch größerer Durchgang zum Bad entsteht. Darunter verbirgt sich ein riesiger Stauraum, der auch von außen zugänglich ist. • 690 BQT



Ob Sonntagsbrötchen, Kuchen oder Pizza – im serienmäßigen Backofen lassen sich Urlaubs-Leckereien zubereiten.



Hier bleibt alles frisch! Kühl-/Gefrierkombination mit 137 bzw. 156 l Gesamtvolumen (modellabhängig) und autom. Energiewahl AES.

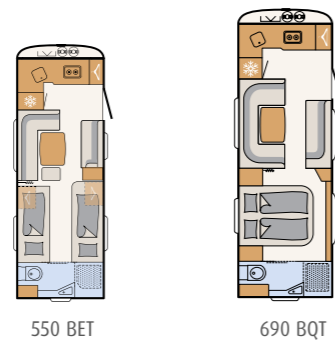


Ein Bad vom Feinsten! Bewegungsfreiheit, eine separate Duschkabine, ein schickes, eingelassenes Waschbecken und ein Fenster zum Lüften! Besser kann man nicht in den Tag starten! • 690 BQT

Ansichten



Grundrisse



Polster



Amposta (Standard)



Tarragona



Tropea

Highlights

Noch viel mehr Informationen zum neuen Beduin Scandinavia finden Sie unter:
www.dethleffs.de/beduin



- 1 Solide: die stabilen Topfhalterungen zeugen von Qualität und sind so groß, dass man wirklich mit Topf und Pfanne gleichzeitig sicher kochen kann.
- 3 Großzügige Stauräume sind ein Markenzeichen des Beduin Scandinavia, z. B. unter dem Bett, mit Zugriff von außen. • 690 BQT
- 5 Die Strahler können in den Stromschienen flexibel versetzt werden und bringen das Licht dorthin, wo es gebraucht wird. Gleiches gilt für die praktische USB-Steckdose.

- 2 Serienmäßig ist das digitale Fahrzeug-Informationssystem SIU an Bord – inklusive Nivellier-Anzeige. Wichtige Fahrzeug-Informationen werden direkt auf dem Handy angezeigt (siehe S. 23).
- 4 70 cm breite XXL-Eingangstür mit Fenster und Jalousie, Türverkleidung mit Mülleimer und dem safelock-Schließsystem mit zwei stabilen Stahlbolzen.
- 6 Die S-förmigen Dachschrankklappen schließen dank softclose-System fast unhörbar. Praktisch: die AirPlus-Dachschrankhin-terlüftung verhindert die Bildung von Kondenswasser.

Camping zu jeder Jahreszeit

Das Allgäu ist die Heimat harter Winter – und seit 1931 auch unsere! Weil es bei uns noch richtige Winter gibt, kennen wir uns bestens damit aus, was man speziell beim Wintercamping alles braucht. Alle Dethleffs Wohnwagen sind serienmäßig wintertauglich. Für den regelmäßigen Einsatz bei Eis und Schnee empfehlen wir die ausgeklügelten Winter-Komfortpakete, mit den die Caravans winterfest werden.

Mit dieser, auf langjähriger Erfahrung basierenden Ausstattung bleibt es auch in bitterkalten Nächten wohlig-warm in Ihrem Wohnwagen und die Wasseranlage friert nicht ein.



Eine Ferienwohnung direkt neben der Skipiste, innen wohlig-warm wie zu Hause.



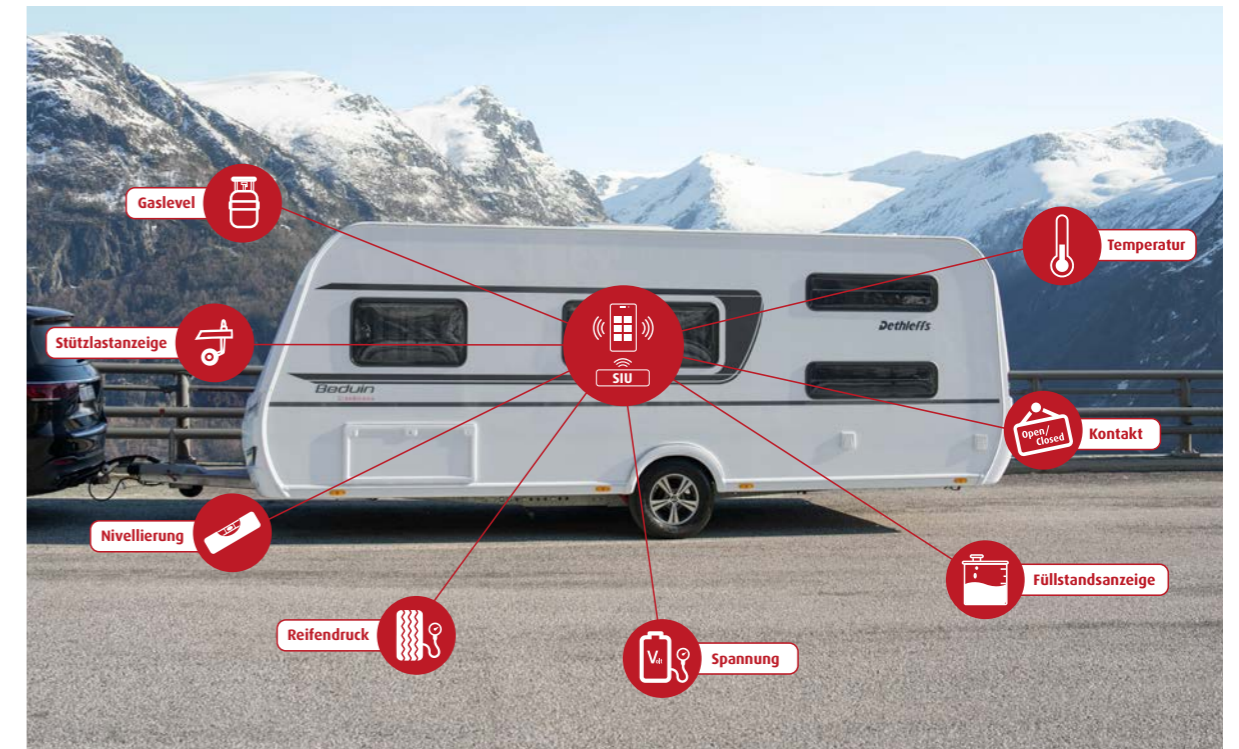
Sicher durch die kalte Jahreszeit mit einem winterfesten Wohnwagen mit Winterkomfort-Paket von Dethleffs.

Jetzt wird's digital



Serienmäßig in allen Camper®, Nomad und Beduin Scandinavia Modellen: Die digitale Informationszentrale SIU! Sie liefert wichtige Fahrzeuginformationen per App direkt auf Ihr Handy!

Dank der System Information Unit, sowie der Dethleffs Connect App verwandeln Sie Ihren Wohnwagen in eine digitale Informationszentrale und haben wichtige Fahrzeug-Informationen direkt im Blick – per App auf Ihrem Handy oder Tablet. Serienmäßig sind das Nivelliersystem und die Spannungsanzeige bereits vorinstalliert. Weitere Sensoren sind als Original Zubehör erhältlich:

www.dethleffs-original-zubehoer.com



Verfügbare Sensoren und ihre Funktion

- 
Gaslevel
 Ein Sensor am Gasflaschenboden übermittelt den Füllzustand der Gasflasche
- 
Stützlastanzeige
 Die korrekte Stützlast ist wichtig für die Fahrstabilität. Sie wird am Stützrad gemessen
- 
Nivellierung (serienmäßig)
 Grafische Darstellung der Ausrichtung des Fahrzeugs
- 
Reifendruck
 Sensoren in den Ventildeckeln messen zuverlässig den Reifendruck
- 
Spannung (serienmäßig)
 Information zur Batteriespannung (wenn Batterie verbaut)
- 
Füllstandsanzeige Wasser
 zeigt in mehreren Stufen den Füllstand im Frischwassertank an
- 
Kontakt
 Am Fenster oder der Dachhaube angebracht, wird der Schließ-Zustand angezeigt
- 
Temperatur
 Ob Kühlschrank oder Innenraum – angezeigt wird die aktuelle Temperatur

Wintertauglich: bei Außentemperaturen von 0 °C kann der Innenraum dauerhaft auf 20 °C erwärmt werden.

Winterfest: ein komplett ausgekühltes Fahrzeug muss bei -15 °C innerhalb von nur vier Stunden auf +20 °C aufheizen.



Viele weitere Informationen zu unseren Winter-Wohnwagen finden Sie unter: www.dethleffs.de/winterspezialist

Ihr Dethleffs Fachhändler.

10430 01.25

Die Abbildungen dieses Katalogs zeigen zum Teil Dekorationselemente, die nicht zum Lieferumfang gehören sowie Sonderausstattungen und Zubehör, für das Mehrkosten entsteht. Informationen zu Technik, Ausstattung und Preisen finden Sie in der separaten Preisliste. Oder fragen Sie direkt Ihren Dethleffs Händler. Farbabweichungen sind drucktechnisch bedingt bzw. aufgrund unterschiedlicher Ausgabegeräte möglich.



Dethleffs GmbH & Co. KG
Arist-Dethleffs-Straße 12 • D-88316 Isny
www.dethleffs.de

Dethleffs
Ein Freund der Familie